



## Scheda Stabilimento balneare

Nome stabilimento balneare	PANAMA
Indirizzo	Lungomare Roma, 96
Città	Marina di Pietrasanta (Lu)
Contatti	+39 0584 1852600 - <a href="mailto:info@panamaversilia.com">info@panamaversilia.com</a>
Sito web	<a href="https://panamaversilia.com/">https://panamaversilia.com/</a>

**TESTATO DA:** [Associazione di Promozione sociale Handy Superabile](#) nell'estate 2023

**Nota Bene** Le informazioni che seguono si riferiscono alla data di verifica riportata in calce ad ogni scheda. **L'Associazione** non è responsabile di eventuali modifiche significative apportate dalla struttura dopo la visita.

### Sommario

Scheda Stabilimento balneare .....	1
Arrivo alla struttura .....	2
Parcheggio privato/pubblico .....	2
Percorso dal parcheggio all'ingresso principale .....	2
Reception accoglienza .....	3
Bar/ristorante .....	4
Percorsi interni e servizi comuni .....	5
Percorsi interni .....	5
Servizi igienici e doccia fruibili dagli ospiti con mobilità ridotta .....	6
Locale spogliatoio .....	8
Spiaggia .....	9
Area giochi per bambini .....	10
Piscina .....	10
Studi medici/strutture sanitarie .....	12





## Arrivo alla struttura

### Parcheggio privato/pubblico

Presenza di parcheggio privato	SI
Tipologia di fondo del parcheggio privato	Ghiaia fine
Presenza di posto auto riservato a persone con disabilità nel parcheggio privato	Non rilevato
Parcheggio pubblico nelle vicinanze	SI
Tipologia di fondo del parcheggio pubblico	asfalto
Presenza di posto auto riservato a persone con disabilità nel parcheggio pubblico	SI
	

### Percorso dal parcheggio all'ingresso principale

Percorso dal parcheggio all'ingresso	in piano ma la presenza di ghiaia fine potrebbe rendere difficoltoso il percorso a persone in carrozzina
Sono presenti indicatori e mappe tattili	NO
Larghezza utile porta/varco d'ingresso	superiore a 90 cm con scalino di 5 cm





**Reception accoglienza**

Sistema di prenotazione ombrelloni	<input checked="" type="checkbox"/> Via web <input checked="" type="checkbox"/> Via telefono <input checked="" type="checkbox"/> In loco
Presenza di personale multilingue	SI
Presenza di piantina stabilimento con legenda servizi presenti	NO
Presenza di mappa visio-tattile	NO





Bacheca/pannelli informativi ad altezza media 130 cm in zona ben illuminata e dimensione caratteri almeno 14 dpi con rapporto contrasto superiore a 4,5:1	NO
Il Personale ha seguito corso di formazione su accoglienza persone con diverse disabilità	NO

### Bar/ristorante

Tipologia di locale	Bar/ristorante. Presenti due bar, uno interno ed uno bordo piscina
Accesso al locale	Dall'ingresso tramite gradino di circa 5 cm si accede al bar, mentre per raggiungere tavoli ristorante si deve superare una rampa lunga 440 cm, larga 150 cm, pendenza 7 %, la stessa per accedere alla piscina
Larghezza utile porta/varco d'ingresso	83 cm
Banco del bar	superiore a 100 cm per quello interno, banco esterno non rilevato
Tipologia dei tavoli	con supporto centrale
Spazio sottostante i tavoli da terra	70 cm
Menù multilingue	SI
Menù con caratteri large print	non rilevato
Menù in braille	NO
Servizio al tavolo per persone con disabilità	SI
Disponibilità di alimenti per celiaci	<input checked="" type="checkbox"/> pane <input type="checkbox"/> pasta <input checked="" type="checkbox"/> biscotti <input type="checkbox"/> gelati <input checked="" type="checkbox"/> alimenti pre-confezionati






**Percorsi interni e servizi comuni**

**Percorsi interni**

Indicare se i percorsi di collegamento ingresso-spiaggia sono in piano o con rampe oltre a quelli già descritti	percorsi privi di ostacoli
---	----------------------------





**Servizi igienici e doccia fruibili dagli ospiti con mobilità ridotta**


Numero <b>servizi igienici</b> accessibili/fruibili dagli ospiti con mobilità ridotta	1
Accesso al locale	tramite rampa lunga 29 cm, larga 84 cm, pendenza 17,2 %
Larghezza utile porta d'ingresso	84 cm e gradino di 5 cm
Altezza WC	52 cm
Sedile WC con dente frontale aperto	SI
Maniglioni di sostegno	ad entrambi i lati
Doccetta flessibile a lato del wc	NO
Spazio libero ai lati del wc	a sinistra 25 cm a destra superiore a 90 cm frontale superiore a 90 cm
Campanello elettrico/telefono	NO
Lavabo con spazio sottostante per accostamento carrozzina	63 cm
Altezza da terra bordo inferiore specchio	non sufficiente per la fruizione da persona in carrozzina
Fasciatoio per neonati	SI





<p>Disponibile <b>doccia</b> accessibile agli ospiti con mobilità ridotta</p>	<p>SI separata dal locale wc</p>
<p>Accesso al locale doccia se separato dal locale wc</p>	<p>Tramite breve rampa lunga 29 cm, larga 84 cm pendenza 17,2 %</p>
<p>Larghezza utile porta/varco d'ingresso se separato dal locale wc</p>	<p>84 cm con scalino di 5 cm</p>
<p>Tipologia doccia</p>	<p>di tipo aperto</p>
<p>Doccia a filo pavimento</p>	<p>Con pedana in legno alta 4 cm</p>
<p>Sedia doccia</p>	<p>mancante</p>
<p>Maniglione di sostegno</p>	<p>mancante</p>
<p>Presenza di soffione o saliscendi</p>	<p>saliscendi con altezza punto più basso 175 cm</p>
<p>Campanello elettrico/telefono</p>	<p>NO</p>





**Locale spogliatoio**

Disponibile spogliatoio accessibile agli ospiti con mobilità ridotta	NO
	





## Spiaggia

Tipologia di spiaggia	sabbia
Accesso alla spiaggia	in piano
Passerella per raggiungere gli ombrelloni	SI
Tipologia della passerella	Legno/cemento
Larghezza della passerella	100 cm
	
	
Pedana anche amovibile fra passerella e postazione ombrellone per facilitare il passaggio e lo stazionamento con la carrozzina	SI





Disponibile sedia anfibia per balneazione persone con mobilità ridotta di proprietà o tramite associazione balneari	SI
	

### Area giochi per bambini

Area giochi per bambini	mancante
Sono presenti giochi per bambini con mobilità ridotta	NO

### Piscina



La struttura dispone di piscina	SI
Accesso alla piscina	tramite rampa lunga 440 cm, larga 150 cm pendenza 7 %
Larghezza utile varco d'ingresso	superiore a 90 cm
Accesso alla vasca	con scaletta
Ausili per balneazione ospiti con mobilità ridotta	non presenti



Progetto promosso da



**Regione Toscana**



Progetto realizzato con il contributo della



**Presidenza del  
Consiglio dei Ministri**  
Ministro per la disabilità



## Studi medici/strutture sanitarie

Ospedali nei pressi della struttura	<b>Ospedale Versilia SS1</b> Via Aurelia n. 335 55049 Lido di Camaiore LU Tel. 0584/6051
Altre strutture sanitarie	<b>Distretto Sanitario ASL 12 Pietrasanta</b> Via Martiri S. Anna 11 Tel. 05846058823 <b>Croce Verde</b> Via Risorgimento, 1 Forte dei Marmi Tel. 058484013 servizio dialisi e primo Soccorso gratuito per i codici bianchi <b>Guardia medica</b> Via Martiri S. Anna Tel. 0584 616774 <b>Misericordia</b> Via Mazzini Pietrasanta Tel. 058470055 <b>Servizio medico Casa di cura "San Camillo"</b> Via P.I. da Carrara, 37 Tel. 0584 7391 <b>Servizio di dialisi c/o Croce Verde</b> Viale Italico angolo via Risorgimento Forte dei Marmi Tel. 058484013 convenzionato con AUSL

TESTATO DA: **Associazione di Promozione sociale Handy Superabile in estate 2023**

